



Mooi. Duurzaam. Eenvoudig te plaatsen. Onderhoudsvriendelijk.

ClicWall® is het nieuwste wandbekledingsysteem van UNILIN. Het systeem omvat kamerhoge panelen van 60 cm breed op een MDF-drager en de nodige accessoires voor een vlekkeloze afwerking. Het gepatenteerde **Uniclic®** systeem, ontwikkeld door UNILIN, laat toe om de panelen makkelijk en snel te plaatsen, zonder zichtbare naden. Hierdoor biedt **ClicWall®** een stevig antwoord op de vraag naar duurzame, decoratieve en eenvoudige afwerkingsmogelijkheden voor grotere muuroppervlakken of accent toepassingen.

Het **ClicWall®**-gamma is beschikbaar in een ruime keuze aan kleuren en decoren. Deze decoren zijn eveneens verkrijgbaar in plaatmateriaal voor maatmeubelen. De toplaag van de panelen is kleurvast, krasbestendig en bovendien afwasbaar, dus ook bijzonder onderhoudsvriendelijk. Na plaatsing is er geen verdere afwerking nodig.



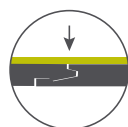
ClicWall® is milieuvriendelijk door het gebruik van PEFC-gelabelde houtsoorten. **ClicWall®** is een concept dat hedendaagse esthetische normen koppelt aan een ongeëvenaard plaatsingsgemak.



snelle plaatsing



kliksysteem



naadloos



spatwaterdicht




UV-bestendig



krasbestendig



eenvoudig reinigbaar




Soft Wit

WE13 CST




Soft Wit Linewood

WE13 W03



Jasmina

UD72 CST



Silicon

UD96 CST



Geborsteld Metaal

F939 CST



Otter Linewood

U115 W03



Marne Eik

H387 BST



Solara Eik

H339 BST



Amazonia Linewood

H689 W03



Granulo


F976 BST




Kleurkoppeling met mfc/ hpl van UniDesign Formica Collectie mogelijk



Mogelijke onderstructuren




Metalen onderstructuur



Houten onderstructuur




Houten raster




Houten latten rechtstreeks op de muur

Gecombineerde onderstructuren zijn eveneens mogelijk.

Plaats de onderconstructie altijd stevig, haaks en zowel horizontaal als verticaal waterpas. U kunt in de onderstructuur ook hout en metaal combineren.



Montage mogelijke bevestigingsystemen



Schroeven *



Nieten *



Lijmen met een krachtige elastische lijmkit*

Noot:
voorkeur schroeven 3,5 mm.
3,5 x 16 mm (of langer)



* Geen zware kracht zetten op de verbinding zodat het paneel niet naar binnen getrokken wordt.


voorschriften



Hout is een levend natuurproduct dat krimpt en uitzet. Voorzie daarom onderaan, bovenaan en aan de zijkanten 1 mm krimpvoeg per lopende meter, met een minimumvoeg van 6 mm.

Voorzie ook om de 8 meter een extra uitzetvoeg. Ter afwerking kunt u over deze voeg een vlak flexibel profiel lijmen.

stappenplan




Eerste paneel zetten.



Bevestigen in hoek dwars door het paneel (op 10 mm van de paneelrand).




Bevestigen op de uitsparingen van het Uniclic[®]-profiel (om de 400mm).



Tweede paneel positioneren.



Klik dit paneel in het vorige en bevestig het.



Herhaal deze handelingen per paneel.



Laatste of eerste paneel: op maat verzagen.

Afmetingen

2785 x 600 x 10 mm (netto)

2785 x 618 x 10 mm (bruto)


bruto = 618 mm




netto = 600 mm

Accessoires

Beschikbaar in dezelfde kleuren als de ClicWall[®]-panelen.



Profiel



Plint

Uw verdeler:

Verpakking

2 stuks/pak

3,34 m² (netto)

3,44 m² (bruto)



Brandvertragende panelen van ClicWall[®]

ClicWall[®] is ook verkrijgbaar in een brandvertragende versie, ideaal voor openbare gebouwen zoals luchthavens, ziekenhuizen, winkels, kantoren of hotels.

Uw vertegenwoordiger beantwoordt graag al uw vragen over de ClicWall[®] Fire Retardant, uw decoratieve brandvertragende wandbekleding.